



Magic box

MUSIC TEAM BUILDING

始于颜值 陷于才华



魔力音箱 为你而创



CONTENTS

- 1、活动简介
- 2、活动流程
- 3、流程详解
- 4、相关信息







/01 活动背景




/01 活动简介-箱鼓历史

卡宏（西班牙语：cajón），本意为木箱或抽屉，Cajon（卡洪鼓）又叫做木箱鼓，最早来自于非洲中西部国家，由黑奴带到美国，17、18世纪流行于南美洲，这种乐器由废弃物改装，变成木制的乐器。箱鼓拥有五个面，声音各不相同，在箱鼓的背面有一个发声用的圆孔，木箱鼓中会安装小鼓的弦或是吉他弦，来制作共振，产生和爵士鼓相似的声音，是一种箱状的木质打击乐器，用手拍敲木箱前端薄板发声，声音类似于爵士鼓。



/01 活动简介-魔力音箱



魔力音箱“M`Box”，灵感来源于箱鼓，从简单到高级，从朴素到华丽，利用最原始的道具，制作属于我们自己最高级的乐器。过程中从切、拼、贴、画几个步骤，了解乐器的基本结构，最后通过装饰，制作出一个与众不同，和我们息息相关的乐器，再经过团队的学习和配合，最终完成属于我们自己的乐章。。

/01 活动简介-活动目的



凝聚效应

最终的画面，需要我们一层一层的垒起来，最终能屹立不倒，是因为我们将每一层的地基都打得很好，每一个箱鼓之间都紧密相连；在公司，我们也应该紧密相连，团结一心。



集体效能

每一个箱鼓上的画面，都有属于自己的方向，当方向不一致之后就会和相邻的箱鼓连接不起来；这就像在工作中，当我们不在状态时，就不会融入到团队中。



木桶定律

画面当中的每一个部分，缺一不可，唯有每一块方向对了，排序对了，不会倒了，才能是一个完整的大合影。



/02 活动流程



/02 活动流程

SOLO展示



10分钟
老师乐器展示
M`box活动介绍
M`box制作讲解

活动破冰



10分钟
游戏破冰
带入活动



团队组建

50分钟
M`box制作
团队画面设计
团队文化创作



合影留念

20分钟
总结分享
合影墙搭建
全家福大合影



团队展示

15分钟
团队集体亮相
团队文化讲解
团队创意展示



乐团演出

15分钟
积分获取
乐团PK 2.0
决出乐团KING



抢歌大作战

10分钟
积分获取
团队PK 1.0
演出歌曲获取



乐团组建

50分钟
乐团歌手组建
乐团舞者组建
乐团鼓手组建



/03 活动详解



/03 流程详解



活动破冰

现场主带老师，会用特定的破冰游戏和现场小伙伴做一些简单的活动，让小伙伴们快速进入活动。



SOLO展示

在活动正式开始前，活动老师将用一段和活动相关的音乐，将大家迅速带入状态，快速了解活动。

/03 流程详解


团队组建

在老师们展示、介绍结束之后，各个团队需要根据老师的要求，制作出M`box，并且要为自己的团队注入灵魂及文化。



团队分享

经过团队当中每一位成员的努力，此时的团队已经具有灵魂、文化，各个团队需要选出一位新闻发言人来介绍自己的成员以及团队。



/03 流程详解



抢歌大作战

第一次PK，每个团队派出一名“歌王”抢歌，每轮不同的歌曲，胜出者乐团会获得积分，并且会从抢到的歌曲当中任选一首，作为接下来演出的曲目。



乐团组建

根据上一轮抢到的歌曲，各个团队需要选出歌手、舞者、鼓手组建乐团，展示乐团所抢到的歌曲，要求内容和谐、连贯，内容可增减。

/03 流程详解

乐团演出

乐团之间的第二次PK，每个乐团逐一登台展示自己的节目，由现场老师以及对方歌手打分，根据总分选出乐团KING。



最终展示

分享总结之后，进行合影，这次合影与以往不同，我们需要将我们制作的“M`box”拼凑成一副完整的画面，留下不一样的纪念。





/04 相关信息



/04 相关信息-精彩瞬间



/04 相关信息-过往案例



/04 相关信息-温馨提示



- 在制作过程中，请根据工作人员的要求制作相应的画面，以防最终呈现时影响画面美观。
- 既然是乐器，还是我们自己制作的乐器，所以请活动过程中甚至带回家中之后都要爱护它。
- 该活动的激烈不是体力上的比拼，所以在过程中，请各位伙伴注意自身安全。
- 团队当中的女士，在活动当天，尽量不要穿短裙出场，这样不便于使用“M`box”，所有伙伴着休闲舒适的服装出场即可。
- 制作后的“M`Box”由于是纯纸板结构，所以尽量远离水源。



MUSIC TEAM BUILDING



THANKS

